






LEGENDA:

-  (a) - SINAL DE TRANSITO C1 A COLOCAR
C1
-  - SINAL DE DESVIO À ESQUERDA (SDE)
-  - SINAL DE DESVIO À DIREITA (SDD)
-  - ÁREA INTERROMPIDA AO TRÂNSITO
-  - LOCALIZAÇÃO DE BARREIRAS METÁLICAS