




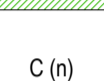




**LEGENDA:**

-  (a) - SINAL DE TRANSITO C2 A COLOCAR
-  (b) - SINAL DE TRANSITO C1 A COLOCAR
-  - SINAL DE DESVIO À ESQUERDA (SDE)
-  - SINAL DE DESVIO À DIREITA (SDD)
-  - SINAL DE DESVIO (CONTINENTE) À DIREITA (SDCD)
-  - SINAL DE DESVIO (CONTINENTE) À ESQUERDA (SDCE)
-  - ÁREA INTERROMPIDA DAS 19.00 AS 24.00 DO DIA 17 DE JUNHO
-  C (n) - LOCALIZAÇÃO DE BARRERAS METÁLICAS