

[Handwritten signatures and initials in blue ink]

ORÇAMENTO e GRANDES OPÇÕES do PLANO Ano 2018



ÍNDICE

R Q J
fmr

<i>Relatório</i>	2
<i>Mapas do Orçamento</i>	
MAPAS RESUMO	
Mapa resumo das Receitas e Despesas	7
Mapa das Receitas e Despesas	8
ORÇAMENTO DA RECEITA	
Receitas Correntes	10
Receitas de Capital	12
ORÇAMENTO DA DESPESA	
01 - Assembleia Municipal	14
02 - Câmara Municipal	14
GRANDES OPÇÕES DO PLANO	
Grandes Opções do Plano	20
Plano Plurianual de Investimentos	29
Atividades Mais Relevantes	36
MAPAS ANEXOS	
Mapa resumo das despesas segundo a classificação económica-orgânica	41
Síntese da imputação por funções da despesas das GOP's às unidades orgânicas	42
Resumo orçamental das GOP's	43
Orçamental inicial com GOP's e extra GOP's	52
Mapa das entidades participadas	57
Mapa dos encargos anuais a satisfazer com a liquidação dos Empréstimos	58
<i>Articulado</i>	
Normas regulamentares de execução do orçamento	60
Autorização para atribuição de despesas de representação	71
Autorização genérica para dispensa de autorização prévia da Assembleia Municipal	72
Autorização genérica de assunção de despesa e autorização de pagamentos	74
Regulamento e constituição de Fundo de Maneio	75

Pag. 



RELATÓRIO

Os Documentos Previsionais têm por base legal as diretrizes do Plano Oficial de Contabilidade das Autarquias Locais (POCAL), aprovado pelo Decreto-Lei n.º 54-A/99, de 22 de fevereiro, com as alterações entretanto introduzidas, em articulação com o estipulado no art.º 46.º da Lei n.º 73/2013, de 3 de setembro e são constituídos pelo Orçamento para 2017 e pelas Grandes Opções do Plano (GOP), que se subdividem em Plano Plurianual de Investimentos (PPI) e Atividades Mais Relevantes (AMR).

O n.º 2 e 3 do art.º 41.º da Lei n.º 73/2013, de 3 de setembro determina que a elaboração dos orçamentos anuais é enquadrada num quadro plurianual de programação orçamental (QPPO) e este consta de documento que especifica o quadro de médio prazo para as finanças da autarquia local (QMPFAL).

Não obstante, determina o art.º 47.º da Lei n.º 73/2013, de 3 de setembro que: "os elementos constantes dos documentos referidos no presente capítulo", onde se inclui o Quadro Plurianual de Programação Orçamental e o Quadro de Médio Prazo das Finanças da Autarquia Local" são regulados por decreto-lei, a aprovar até 120 dias após a publicação da presente lei", ou seja até 3 de janeiro de 2014.

Assim, considerando que a aludida regulamentação não foi ainda publicada pelo que se desconhecem os elementos que devem constar do QPPO e QMPFAL, foi entendimento do Município, na sequência da recomendação da ANMP de exercícios anteriores, não preparar aqueles quadros para o exercício de 2018.

Os documentos previsionais foram preparados em conformidade com os princípios e regras orçamentais previstos na Lei n.º 73/2013, de 3 de setembro e Decreto-Lei n.º 54-A/99, de 22 de fevereiro alterado, na matéria em apreço.

Neste contexto, o Orçamento para 2018 procura prosseguir uma estratégia que garanta a sustentabilidade financeira do Município, com melhoramento dos níveis de financiamento e identificando formas complementares de assegurar o investimento em áreas consideradas como prioritárias.

Assim, as grandes opções estratégicas do Orçamento e Grandes Opções do Plano são as seguintes:

- Continuar o esforço de consolidação das finanças municipais;
- Garantir uma tesouraria saudável e a manutenção de prazos médios de pagamentos reduzidos;
- Continuidade da realização de projetos municipais, tirando o máximo aproveitamento das oportunidades de cofinanciamento no âmbito do Programa Operacional Regional do Norte 2020 (POR Norte 2020);
- Manter a competitividade fiscal do Município;
- Valorizar a participação ativa dos cidadãos nas opções do Município.

Deste modo, o Orçamento agora em apreço traduz as opções políticas do Executivo, no intuito da utilização prudente da receita, alinhada com a manutenção da estabilidade das contas do Município e com a libertação de fundos para investir no Município.

No documento, figuram todos os encargos e aplicações de fundos assim como todas as receitas ou origens de fundos previstos para o período anual.



Nesta medida, o Orçamento dá conta da natureza dos recursos disponibilizados para cobrir a previsão anual das despesas a realizar, refletindo portanto a previsão das receitas a obter e conferindo a autorização das despesas a realizar na execução das ações e projetos estruturados com o quadro e código de contas descritas no POCAL e apresentados nos mapas resumo das receitas e despesas da Autarquia.

O financiamento do Orçamento resulta dos seguintes grupos de receitas:

- Transferências do Orçamento do Estado, repartidas pelo Fundo de Equilíbrio Financeiro, pelo Fundo Social Municipal e pela Participação variável no IRS: 9.639.531€;
- Transferências correntes e de capital e rendimentos de propriedade, relativos a outros organismos da Administração Central e Local, Segurança Social, instituições sem fins lucrativos e sociedades e quase-sociedades não financeiras: 4.602.483€;
- Receitas próprias da Autarquia provenientes de impostos diretos e indiretos, de taxas e licenças, de venda de bens e serviços e outras receitas correntes: 22.309.400€;
- O produto de financiamentos comunitários de projetos aprovados: 12.925.586€.

Em suma, o Orçamento para 2018 é do montante total de 49.477.000€, sendo 72,15% de receita corrente, 27,85% de receita de capital, cuja aplicabilidade é de 56,41% para despesas correntes e 43,59% para despesas de capital.

Verifica-se um aumento de 18,12%, comparado com as dotações iniciais de 2017, originado pelos montantes inscritos no Plano Plurianual de Investimentos relativos às candidaturas no âmbito do Programa Operacional Regional do Norte 2020 (POR Norte 2020), nomeadamente no que respeita aos projetos do Plano Estratégico de Desenvolvimento Urbano (PEDU), no valor de 9.494.657€ e à Requalificação e Modernização de Escolas, no montante de 4.594.024€.

A posição financeira do Município conseguida no percurso de consolidação orçamental permite, de forma sustentada, continuar o ciclo de investimento já iniciado, daqui decorrendo o crescimento expectável da despesa.

No tocante a este considerando, foram garantidas as dotações indispensáveis à inscrição dos compromissos assumidos, despesas de funcionamento, encargos do serviço da dívida e outras despesas, bem como os investimentos e outras atividades mais relevantes expressas nas Grandes Opções do Plano, sendo de realçar as seguintes rubricas:

- Despesas com pessoal: 11.989.405€ (24,23%), que incluem a contratação de mais 15 Assistentes Operacionais para as Escolas;
- Aquisição de bens e serviços: 11.984.504€ (24,22%);
- Aquisição de bens de investimento: 17.734.946€ (35,84%), que no global totalizam 84,29% do Orçamento.

A Aquisição de Serviços está repartida por quatro grandes rubricas:

- Encargos de instalações: 1.512.368€;
- Limpeza e higiene: 1.768.202€;
 - * inclui Serviços de Higiene e Limpeza Pública: 1.350.000€;
- Outros trabalhos especializados: 1.731.505 €,
 - * nos quais se destaca o tratamento dos resíduos sólidos urbanos (LIPOR): 1.400.000€;
- Outros serviços: 3.454.007€, onde sobressaem:
 - * Fornecimento de refeições nos estabelecimentos escolares: 1.150.000€;
 - * Plano de Emergência e Apoio Alimentar, 76.408€;
 - * Iluminação pública: 1.210.000€;

* Programa MaisVal: 196.710€.

Os Outros Serviços incluem ainda a despesa prevista para a concretização de iniciativas de carácter cívico, cultural, recreativo e desportivo, com repercussões positivas na economia do Concelho. Dessas iniciativas destacam-se a Semana Europeia da Democracia Local, a Semana da Prestação de Contas, a Feira da Regueifa e do Biscoito, Mostra Internacional de Teatro, Magic Valongo e a Festa do Brinquedo. De salientar o projeto Tok'a Mexer de férias escolares que no ano em apreço terá uma redução do custo para as famílias.

Na despesa corrente foram ainda incluídas novas aquisições bibliográficas, no valor de 10.000€, para reforço da oferta da Biblioteca Municipal.

Impõe-se ainda registar que na despesa de capital, nomeadamente nos Ativos Financeiros, está devidamente prevista a participação do Município no capital social do Fundo de Apoio Municipal (FAM), constituído nos termos dos arts.º 16.º a 22.º da Lei n.º 53/2014, de 25 de agosto, no valor de 236.434€.

As Grandes Opções do Plano, no montante de 24.622.487 €, englobam o Plano Plurianual de Investimentos, que se cifra em 17.971.380€ e as Atividades Mais Relevantes, no valor de 6.651.107€.

O Plano Plurianual de Investimentos (PPI) apresenta um aumento significativo relativamente ao ano anterior, resultado da inclusão dos projetos já mencionado no âmbito do POR Norte 2020.

O montante total definido inscrito neste documento de gestão, encontra-se distribuído pelas seguintes grandezas:

- Funções Gerais: 624.623€;
- Funções Sociais: 15.801.339€;
- Funções Económicas: 1.308.984€;
- Outras Funções: 236.434€.

Nas Funções Gerais foi incluído o projeto Novo Centro Veterinário, no montante de 150.000€.

No que respeita ao financiamento definido, nas Funções Sociais destacam-se os seguintes projetos:

- Requalificação e modernização da Escola Básica e Secundária de Ermesinde: 3.188.265€;
- Requalificação e modernização da Escola Secundária de Valongo: 464.632€;
- Substituição de coberturas de fibrocimento em todas as escolas básicas: 475.000€;
- Requalificação de Escolas diversas: 460.127€;
- Modernização e requalificação de Habitação Social e respetivos espaços públicos: 2.231.012€
- Programa de Incremento de Infraestruturas de Mobilidade Suave: 1.885.450€;
- Programa Municipal de Acessibilidade Para Todos: 351.650€;
- Implementação do Programa Circulação Pedonal no perímetro da ARU: 622.700€;
- Centro de Serviços do Parque das Serras do Porto: 596.609€;
- Construção de novos parques infantis: 75.000€, continuando assim a aposta do ano anterior;
- Oficina da Regueifa e Biscoito: 2.596.622€;
- Oficina do Brinquedo Tradicional Português: 991.247€;
- Orçamento Participativo Jovem: 120.000€, que apresenta um acréscimo de 50%.

Nas Funções Económicas, são de destacar os projetos:

- Requalificação da Rua de S. Vicente: 150.000€;
- Requalificação da Rua de Vilar (parte): 145.189€;
- Parque de estacionamento da Azenha: 235.000€;
- Requalificação da Rua do Carvalho: 82.388€.

No que se refere à calendarização dos projetos com encargos plurianuais e de forma a respeitar o disposto na alínea c) do n.º 1 do art.º 6º da Lei n.º 8/2012, de 21 de fevereiro (Lei dos Compromissos e Pagamentos em Atraso) foram elaboradas as Atividades Mais Relevantes que embora de elaboração facultativa, mereçam a sua apresentação pelo facto da sua pertinência em termos de compreensão.

Neste contexto, realçam-se uma série de projetos como sejam o projeto MaisVal – Melhores aprendizagens, inovação e sucesso em Valongo, a implementação/criação da Polícia Municipal, o Fundo de Emergência Social, cujo valor aumentou de 50.000€ para 75.000€, o projeto 'O Meu Bairro Não Tem Paredes' e o Programa Stop Buracos, para reparação corrente e pontual de vias, arruamentos e passeios.

Além dos montantes previstos no âmbito da ação social escolar, nomeadamente o fornecimento de refeições nos estabelecimentos de ensino e as atividades de animação e apoio à família na educação pré-escolar, mantém-se igualmente o apoio prestado às entidades desportivas e culturais através da realização de protocolos, numa ótica de proximidade e parceria com o movimento associativo, bem como se assegura a continuidade do apoio ao funcionamento das Associações Humanitárias dos Bombeiros Voluntários.

Continua a ser contemplado o projeto relativo à celebração de acordos de cooperação com instituições particulares de solidariedade social, no âmbito de participações a conceder para aquisição de equipamentos, sendo o montante inscrito o dobro do ano transato, de modo a garantir que essas entidades continuem a contribuir para o benefício da população.

São igualmente incluídos neste documento (AMR) as transferências anuais relativas aos Acordos de Execução celebrados com as Freguesias, no montante total de 958.000€, que visam a continuação das delegações de competências no âmbito da Lei n.º 75/2013, de 12 de setembro.

Face ao enquadramento e aos condicionalismos acima descritos e numa lógica de dar continuidade ao trabalho iniciado no anterior mandato, apontam-se os seguintes objetivos estratégicos:

1. Continuação da consolidação do território enquanto elemento estruturante do desenvolvimento económico, social e ambiental do Concelho de Valongo;
2. Continuação da aposta no processo de melhoria contínua do modelo de governação municipal, através da valorização e qualificação dos recursos humanos e do serviço público, prossequindo uma crescente aproximação ao munícipe, iniciada com a abertura da Loja do Cidadão e continuada através da abertura de Espaços do Cidadão em todas as freguesias, dando continuidade à desmaterialização total e modernização dos processos e serviços, de que é bom exemplo o SIG (Sistema de Informação Geográfica) e o reforço da transparência na relação com a comunidade;
3. Reforço da capacidade de resposta do tecido social pela manutenção e aumento do Fundo de Emergência Social, pela dinamização e criação de redes Locais que contribuam para a sustentabilidade dos agentes intervenientes, nomeadamente as IPSS, pela dinamização das estruturas concelhias de intervenção social, como as plataformas solidárias e pelo incremento da gestão em rede das principais atividades desenvolvidas nas áreas da cultura, desporto, educação e intervenção social;

4. Maximização dos recursos financeiros provenientes do atual quadro comunitário de apoio (2014/2020), traduzindo-se numa forte aposta em investimentos essenciais, de onde se destaca, por um lado, o enorme investimento a realizar nas infraestruturas escolares, tanto da responsabilidade do Município como da Administração Central, designadamente com a substituição integral das coberturas em fibrocimento de todas as escolas básicas do Concelho e, por outro, a reabilitação dos empreendimentos de habitação social, com a substancial melhoria das condições de habitabilidade e conforto dos seus residentes.

É também uma clara aposta tornar o concelho mais inclusivo no que respeita às acessibilidades, promovendo a mobilidade suave e a eliminação de barreiras nos passeios. No próximo ano serão realizados investimentos que já foram priorizados no Plano de Mobilidade Urbana Sustentável (PMUS) e no Plano de Acessibilidade para Todos (PMAT), para que todos os munícipes (com ou sem problemas de mobilidade) possam circular nos passeios em condições de segurança e para que se inicie uma estratégia de médio e longo prazo para a utilização de modos suaves no movimento pendular diário de trabalho/casa.

Destacam-se, ainda, a substituição de coberturas de fibrocimento dos edifícios municipais, relevando a nossa preocupação na proteção da saúde pública, assim como a implementação do *Plano Estratégico de Mobilidade Urbana Sustentável* e do *Plano Municipal de Acessibilidade Para Todos*, enquadrados numa preocupação estratégica de regeneração Urbana global;

5. Reforço da aposta na promoção do Concelho, pela divulgação e afirmação das marcas que constituem a sua identidade, como as serras, o património religioso e mineiro, a ardósia, o brinquedo tradicional, a regueifa e o biscoito, as bugiadas e mouriscadas e as marcas desportivas.

Devido aos constrangimentos financeiros estruturais do município, serão necessários vários anos para concretizar muito do investimento necessário ao reposicionamento estratégico de Valongo no quadro da Área Metropolitana do Porto, mas acreditamos que este é o caminho certo e que todos os projetos serão uma realidade a médio prazo, tendo em consideração que somente em 2017 arrancaram os projetos financiados pelo quadro comunitário.

A Autarquia não abdicará de continuar a proporcionar aos cidadãos todo um conjunto de serviços e meios que reforcem a relação de proximidade, confiança e identidade coletiva, com o intuito de criar melhores condições de vida a toda a comunidade residente nas cidades de Alfena, Ermesinde e Valongo e nas vilas de Campo e Sobrado.

Tendo consciência que o empreendedorismo e o progresso não dependem em exclusivo da iniciativa autárquica, o Executivo Municipal assume o papel de impulsionador de projetos passíveis de gerar níveis elevados de modernização tornando o Município de Valongo, já de si com excelentes potencialidades, num território cada vez mais atrativo e reconhecido no país.

Concluindo, consideramos que as Grandes Opções do Plano e o Orçamento para 2018, refletem uma conjugação equilibrada entre a execução de um conjunto de investimentos estruturantes e uma diversidade de ações e políticas nos diversos domínios que, sendo realistas, permitem ir ao encontro das necessidades da população do nosso Concelho.

R
D
D' NAME
to
L
M

MAPAS do ORÇAMENTO



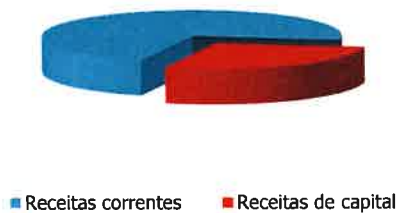
Handwritten notes and signatures in blue ink, including the acronym "RMR" and several illegible signatures.

MAPAS RESUMO DAS RECEITAS E DESPESAS

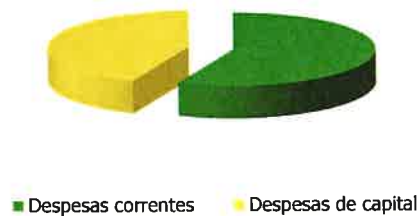
Receitas	Valor	%
Correntes	35.695.213	72,15%
Capital	13.781.787	27,85%
Total geral	49.477.000	

Despesas	Valor	%
Correntes	27.909.841	56,41%
Capital	21.567.159	43,59%
Total geral	49.477.000	

Representação gráfica da distribuição da Receita



Representação gráfica da distribuição da Despesa



MAPA DAS RECEITAS E DESPESAS

Receita			Despesa		
	Valor	%		Valor	%
CORRENTES			CORRENTES		
01-IMPOSTOS DIRECTOS	15.901.000		01-PESSOAL	11.989.405	
Imposto municipal sobre imóveis	10.000.000	20,21%	Remunerações certas e permanentes	8.945.274	18,08%
Imposto único de circulação	2.100.000	4,24%	Abonos variáveis ou eventuais	282.901	0,57%
Imp.mun. s/ transmissões onerosas imóveis	2.100.000	4,24%	Segurança Social	2.761.230	5,58%
Derrama	1.700.000	3,44%	02-AQUISIÇÃO DE BENS E SERVIÇOS	11.984.504	
Contribuição autárquica	1.000	0,00%	Aquisição de bens	1.572.537	3,18%
02-IMPOSTOS INDIRECTOS	1.119.000		Aquisição de serviços	10.411.967	21,04%
Outros	1.119.000	2,26%	03-JUROS E OUTROS ENCARGOS	347.167	
04-TAXAS, MULTAS E OUTRAS PENALIDADES	878.500		Juros da dívida pública	289.967	0,59%
Taxas	427.500	0,86%	Outros Juros	57.000	0,12%
Multas e outras penalidades	451.000	0,91%	Outros encargos financeiros	200	0,00%
05-RENDIMENTOS DE PROPRIEDADE	2.609.000		05-SUBSÍDIOS	207.496	0,42%
Juros - Sociedades financeiras	9.000	0,02%	04-TRANSFERÊNCIAS CORRENTES	2.819.324	
Adm. Central - Serv. fundos autónomos	1.000	0,002%	Administração central	44.000	0,09%
Divid. Part. Lucros. Soc. quase-Soc. não Fin.	12.000	0,02%	Administração local	1.185.160	2,40%
Rendas	2.587.000	5,23%	Instituições sem fins lucrativos	1.066.654	2,16%
06-TRANSFERÊNCIAS CORRENTES	10.779.013		Famílias	523.510	1,06%
Administração central	10.779.013	21,79%	06-OUTRAS DESPESAS CORRENTES	561.945	
07-VENDA DE BENS E SERVIÇOS CORRENTES	4.224.700		Impostos e taxas	286.350	0,58%
Venda de bens	16.000	0,03%	Activos incorpóreos	178.595	0,36%
Servicos	3.692.000	7,46%	Outras	97.000	0,20%
Rendas	516.700	1,04%	<i>Total das Despesas Correntes</i>	<i>27.909.841</i>	<i>56,41%</i>
08-OUTRAS RECEITAS CORRENTES	184.000	0,37%	CAPITAL		
	35.695.213	72,15%	07-AQUISIÇÃO DE BENS DE CAPITAL	17.734.946	
CAPITAL			Investimentos	17.734.946	35,84%
09- VENDA DE BENS DE INVESTIMENTO	2.200	0,004%	08-TRANSFERÊNCIA DE CAPITAL	762.524	
10-TRANSFERÊNCIA DE CAPITAL	13.779.587		Sociedades e quase sociedades não fin.	580.000	1,17%
Administração central	13.779.587	27,85%	Instituições sem fins lucrativos	182.524	0,37%
Administração central			09-ATIVOS FINANCEIROS	236.434	
<i>Total das Receitas de Capital</i>	<i>13.781.787</i>	<i>27,85%</i>	Unidades de participação	236.434	0,48%
			10-PASSIVOS FINANCEIROS	2.833.255	5,73%
			Empréstimos a médio e longo prazos	2.833.255	5,73%
TOTAL RECEITA	49.477.000	100%	<i>Total das Despesas de Capital</i>	<i>21.567.159</i>	<i>43,59%</i>
			TOTAL DESPESA	49.477.000	100%

R *Q* *me* *J*

RECEITA:

a) Representação gráfica da distribuição da Receita Corrente



- 01-Impostos directos
- 02-Impostos indirectos
- 04-Taxas, multas e outras penalidades
- 05-Rendimentos de propriedade
- 06-Transferências correntes
- 07-Venda bens prestação serviços
- 08-Outras receitas correntes

b) Representação gráfica da distribuição da Receita de Capital



- 09- Venda de Bens de Investimento
- 10-Transferência de Capital

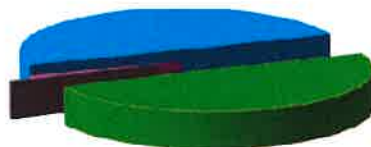
DESPESA:

a) Representação gráfica da distribuição da Despesa Corrente



- 01-Pessoal
- 02-Aquisição bens e serviços correntes
- 03-Juros e outros encargos
- 04-Transferências correntes
- 06-Outras despesas correntes

b) Representação gráfica da distribuição da Despesa de Capital



- 07-Aquisição de bens de investimento
- 08-Transferências de capital
- 09-Ativos Financeiros
- 10-Passivos financeiros

Câmara Municipal de Valongo

ORÇAMENTO PARA O ANO 2018 - Receita

Código Class. Económica	Designação	Montante €
01	Impostos directos	
0102	Outros	
010202	Imposto municipal sobre imóveis	10.000.000
010203	Imposto único de circulação	2.100.000
010204	Imposto municipal sobre transm. onerosas imóveis	2.100.000
010205	Derrama	1.700.000
010207	Impostos abolidos	
01020701	Contribuição autárquica	1.000
	Total do Capítulo Económico 01:	15.901.000
02	Impostos indirectos	
0202	Outros	
020206	Impostos indirectos específicos das autarq.locais	
02020602	Loteamentos e obras	638.000
02020603	Ocupação da via pública	280.000
02020605	Publicidade	40.000
02020699	Outros	
0202069901	Taxa municipal de direitos de passagem	25.000
0202069902	Taxa de depósito da ficha técnica da habitação	1.000
0202069999	Outros	135.000
	Total do Capítulo Económico 02:	1.119.000
04	Taxas, multas e outras penalidades	
0401	Taxas	
040123	Taxas específicas das autarquias locais	
04012302	Loteamentos e obras	336.000
04012303	Ocupação da via pública	8.500
04012305	Caça, uso e porte de arma	1.000
04012399	Outras	
0401239901	Taxa de depósito da ficha técnica da habitação	1.000
0401239902	Taxa pela emissão do certificado de registo	1.000
0401239999	Outros	80.000
0402	Multas e outras penalidades	
040201	Juros de mora	420.000
040204	Coimas e penalidades por contra-ordenações	30.000
040299	Multas e penalidades diversas	1.000
	Total do Capítulo Económico 04:	878.500
05	Rendimentos da propriedade	
0502	Juros-Sociedades financeiras	

Câmara Municipal de Valongo

ORÇAMENTO PARA O ANO 2018 - Receita

Código	Designação	Montante
Class. Económica		€
050201	Bancos e outras instituições financeiras	9.000
0503	Juros-Administrações Públicas	
050302	Administração central-Serviços e fundos autónomos	1.000
0507	Dividend.partic.lucros socied.quase-soc.nãofinanc.	
050702	Empresas públicas municipais e intermunicipais	10.000
050703	Empresas privadas	1.000
0509	Participações nos lucros de administ. públicas	
050999	Outras	1.000
0510	Rendas	
051001	Terrenos	5.000
051003	Habitações	380.000
051004	Edifícios	1.000
051005	Bens de domínio público	1.000
051099	Outros	2.200.000
	Total do Capítulo Económico 05:	2.609.000
06	Transferências correntes	
0603	Administração central	
060301	Estado	
06030101	Fundo de Equilibrio Financeiro	4.994.410
06030102	Fundo Social Municipal	1.507.127
06030103	Participação variavel no IRS	3.137.994
06030199	Outras	992.000
060306	Estado-Particip.comunit.projectos co-financiados	67.482
060307	Serviços e fundos autónomos	80.000
	Total do Capítulo Económico 06:	10.779.013
07	Venda de bens e serviços correntes	
0701	Venda de bens	
070106	Produtos agrícolas e pecuários	1.000
070110	Desperdícios, resíduos e refugos	
07011001	Sucata	5.000
070199	Outros	10.000
0702	Serviços	
070201	Aluguer de espaços e equipamentos	15.000
070208	Serv.sociais,recreativos,culturais e de desporto	
07020801	Serviços sociais	1.000
07020802	Serviços recreativos	
0702080299	Outros	1.000

Câmara Municipal de Valongo

ORÇAMENTO PARA O ANO 2018 - Receita

Código Class. Económica	Designação	Montante €
07020803	Serviços culturais	
0702080399	Outros	10.000
07020804	Serviços desportivos	370.000
070209	Serviços específicos das autarquias	
07020902	Resíduos sólidos	2.800.000
07020904	Trabalhos por conta de particulares	5.000
07020906	Mercados e feiras	5.000
07020907	Parques de estacionamento	20.000
07020909	Canídeos e gatídeos	9.000
07020999	Outros	450.000
070299	Outros	
07029902	Encargos de cobrança de receitas	1.000
07029999	Outros	5.000
0703	Rendas	
070302	Edifícios	513.000
070399	Outras	3.700
	Total do Capítulo Económico 07:	4.224.700
08	Outras receitas correntes	
0801	Outras	
080199	Outras	
08019901	Indemniz.por deterior,roubo extravio bens patrim.	80.000
08019902	Indem.estrag.prov.outrém viat.outr.equip.aut.local	3.000
08019903	IVA reembolsado	1.000
08019999	Diversas	100.000
	Total do Capítulo Económico 08:	184.000
	Total das Receitas Correntes:	35.695.213
09	Venda de bens de investimento	
0901	Terrenos	
090110	Famílias	200
0904	Outros bens de investimento	
090401	Sociedades e quase-sociedades não financeiras	
09040101	Equipamento de transporte	1.000
090410	Famílias	
09041003	Outros	1.000
	Total do Capítulo Económico 09:	2.200
10	Transferências de capital	
1003	Administração central	

Câmara Municipal de Valongo

ORÇAMENTO PARA O ANO 2018 - Receita

Código Class. Económica	Designação	Montante €
100301	Estado	
10030101	Fundo de Equilibrio Financeiro	554.934
10030199	Outras	299.067
100307	Estado-Particip.comunitária project.co-financiados	12.925.586
	Total do Capítulo Económico 10:	13.779.587
	Total das Receitas de Capital:	13.781.787
	Total do Orçamento da Receita:	49.477.000

Câmara Municipal de Valongo

ORÇAMENTO PARA O ANO 2018 - Despesa

Código	Designação	Montante
<small>Class. Orgânica/Económica</small>		<small>€</small>
01	Assembleia Municipal	
01 01	Despesas com o pessoal	
01 0102	Abonos variáveis ou eventuais	
01 010204	Ajudas de custo	2.000
01 010213	Outros suplementos e prémios	
01 01021303	Senhas de presença	40.000
	Total do Capítulo Económico 01:	42.000
01 02	Aquisição de bens e serviços	
01 0201	Aquisição de bens	
01 020108	Material de escritório	100
01 020115	Prémios, condecorações e ofertas	200
01 020118	Livros e documentação técnica	100
01 020121	Outros bens	300
01 0202	Aquisição de serviços	
01 020211	Representação dos serviços	200
01 020214	Estudos, pareceres, projectos e consultadoria	100
01 020216	Seminários, exposições e similares	100
01 020217	Publicidade	100
01 020220	Outros trabalhos especializados	4.000
01 020225	Outros serviços	300
	Total do Capítulo Económico 02:	5.500
	Total das Despesas Correntes:	47.500
	Total do Capítulo Orgânico 01:	47.500
02	Câmara Municipal	
02 01	Despesas com o pessoal	
02 0101	Remunerações certas e permanentes	
02 010101	Titulares órgãos soberania e memb. órgãos autárq.	213.162
02 010104	Pessoal quadros-Regime contrato individ. trabalho	
02 01010401	Pessoal em funções	6.036.350
02 01010404	Recrutamento Pessoal para novos postos de trabalho	281.609
02 010107	Pessoal em regime de tarefa ou avença	14.760
02 010108	Pessoal aguardando aposentação	7.500
02 010109	Pessoal em qualquer outra situação	121.807
02 010111	Representação	54.761
02 010113	Subsidio de refeição	565.025
02 010114	Subsídio de férias e de Natal	1.170.300

Câmara Municipal de Valongo

ORÇAMENTO PARA O ANO 2018 - Despesa

Código		Designação	Montante €
Class. Orgânica/Económica			
02	010115	Remunerações por doença e maternidade/paternidade	480.000
02	0102	Abonos variáveis ou eventuais	
02	010202	Horas extraordinárias	70.000
02	010204	Ajudas de custo	5.520
02	010205	Abono para falhas	22.680
02	010210	Subsídio de trabalho nocturno	2.563
02	010211	Subsídio de turno	117.600
02	010212	Indemnizações por cessação de funções	100
02	010213	Outros suplementos e prémios	
02	01021303	Senhas de presença	22.438
02	0103	Segurança social	
02	010301	Encargos com a saúde	434.340
02	010302	Outros encargos com a saúde	110.400
02	010303	Subsídio familiar a criança e jovens	91.200
02	010304	Outras prestações familiares	16.200
02	010305	Contribuições para a segurança social	
02	01030502	Segurança social dos funcionários públicos	
02	0103050201	Caixa Geral de Aposentações	1.690.405
02	0103050202	Segurança social - Regime geral	125.527
02	01030503	Outros	92.610
02	010306	Acidentes em serviço e doenças profissionais	51.748
02	010309	Seguros	
02	01030901	Seguros acidentes trabalho doenças profissionais	148.800
Total do Capítulo Económico 01:			11.947.405
02	02	Aquisição de bens e serviços	
02	0201	Aquisição de bens	
02	020102	Combustíveis e lubrificantes	
02	02010201	Gasolina	14.000
02	02010202	Gasóleo	201.700
02	02010299	Outros	
02	0201029901	Gás	23.000
02	0201029999	Outros	8.200
02	020104	Limpeza e higiene	13.500
02	020107	Vestuário e artigos pessoais	18.000
02	020108	Material de escritório	33.581
02	020112	Material de transporte-Peças	38.000
02	020114	Outro material-Peças	15.100

Câmara Municipal de Valongo

ORÇAMENTO PARA O ANO 2018 - Despesa

Código		Designação	Montante
Class. Orgânica/Económica			€
02	020115	Prémios, condecorações e ofertas	29.340
02	020116	Mercadorias para venda	
02	02011602	Electricidade	751.465
02	02011603	Outras	3.500
02	020117	Ferramentas e utensílios	25.563
02	020118	Livros e documentação técnica	800
02	020119	Artigos honoríficos e de decoração	1.000
02	020120	Material de educação, cultura e recreio	24.518
02	020121	Outros bens	370.570
02	0202	Aquisição de serviços	
02	020201	Encargos das instalações	1.512.368
02	020202	Limpeza e higiene	1.768.202
02	020203	Conservação de bens	319.118
02	020204	Locação de edifícios	7.200
02	020205	Locação de material de informática	29.721
02	020206	Locação de material de transporte	45.200
02	020208	Locação de outros bens	68.446
02	020209	Comunicações	119.107
02	020210	Transportes	130.203
02	020211	Representação dos serviços	5.000
02	020212	Seguros	102.614
02	020214	Estudos, pareceres, projectos e consultadoria	526.868
02	020215	Formação	8.000
02	020217	Publicidade	90.825
02	020218	Vigilância e segurança	26.421
02	020219	Assistência técnica	99.542
02	020220	Outros trabalhos especializados	1.731.505
02	020222	Serviços de saúde	22.820
02	020224	Encargos de cobrança de receitas	340.000
02	020225	Outros serviços	3.454.007
Total do Capítulo Económico 02:			11.979.004
02	03	Juros e outros encargos	
02	0301	Juros da dívida pública	
02	030103	Socied.financ.-Bancos e outras instit. financeiras	
02	03010302	Empréstimos de médio e longo prazos	6.187
02	030105	Admin.pública-Admin.central-Estado	
02	03010502	Empréstimos de médio e longo prazo	283.780

Câmara Municipal de Valongo

ORÇAMENTO PARA O ANO 2018 - Despesa

Código	Designação	Montante €
Class. Orgânica/Económica		
02 0305	Outros juros	
02 030502	Outros	
02 03050201	Despesas diversas	2.000
02 03050202	Juros de mora	55.000
02 0306	Outros encargos financeiros	
02 030601	Outros encargos financeiros	200
	Total do Capítulo Económico 03:	347.167
02 04	Transferências correntes	
02 0403	Administração central	
02 040301	Estado	44.000
02 0405	Administração local	
02 040501	Continente	
02 04050102	Freguesias	1.062.896
02 04050104	Associações de municípios	50.000
02 04050108	Outros	72.264
02 0407	Instituições sem fins lucrativos	
02 040701	Instituições sem fins lucrativos	1.066.654
02 0408	Famílias	
02 040802	Outras	
02 04080201	Programas ocupacionais	354.310
02 04080202	Outras	169.200
	Total do Capítulo Económico 04:	2.819.324
02 05	Subsídios	
02 0501	Sociedades e quase-sociedades não financeiras	
02 050101	Públicas	
02 05010102	Outras	207.496
	Total do Capítulo Económico 05:	207.496
02 06	Outras despesas correntes	
02 0602	Diversas	
02 060201	Impostos e taxas	
02 06020101	Impostos e taxas pagos pela Autarquia	86.350
02 06020102	Restituições de impostos ou taxas cobrados	200.000
02 060202	Activos incorpóreos	178.595
02 060203	Outras	
02 06020301	Outras restituições	1.000
02 06020302	IVA pago	30.000
02 06020304	Serviços bancários	16.000

Câmara Municipal de Valongo

ORÇAMENTO PARA O ANO 2018 - Despesa

Código	Designação	Montante
<small>Class. Orgânica/Económica</small>		€
02 06020305	Outras	50.000
	Total do Capítulo Económico 06:	561.945
	Total das Despesas Correntes:	27.862.341
02 07	Aquisição de bens de capital	
02 0701	Investimentos	
02 070101	Terrenos	105.000
02 070103	Edifícios	
02 07010301	Instalações de serviços	210.000
02 07010302	Instalações desportivas e recreativas	675.000
02 07010305	Escolas	4.466.024
02 07010307	Outros	4.428.556
02 070104	Construções diversas	
02 07010401	Viadutos, arruamentos e obras complementares	963.984
02 07010404	Iluminação pública	10.000
02 07010405	Parques e jardins	446.000
02 07010406	Instalações desportivas e recreativas	6.593
02 07010413	Outros	5.113.388
02 070106	Material de transporte	
02 07010602	Outro	71.000
02 070107	Equipamento de informática	137.445
02 070108	Software informático	120.243
02 070109	Equipamento administrativo	5.000
02 070110	Equipamento básico	
02 07011002	Outro	976.713
	Total do Capítulo Económico 07:	17.734.946
02 08	Transferências de capital	
02 0801	Sociedades e quase sociedades não financeiras	
02 080101	Públicas	
02 08010101	Empresas públicas municipais e intermunicipais	580.000
02 0807	Instituições sem fins lucrativos	
02 080701	Instituições sem fins lucrativos	182.524
	Total do Capítulo Económico 08:	762.524
02 09	Activos financeiros	
02 0908	Unidades de participação	
02 090802	Socied.e quase socied.não financeiras-Públicas	236.434
	Total do Capítulo Económico 09:	236.434

Câmara Municipal de Valongo

ORÇAMENTO PARA O ANO 2018 - Despesa

Código		Designação	Montante €
Class. Orgânica/Económica			
02	10	Passivos financeiros	
02	1006	Empréstimos a médio e longo prazos	
02	100603	Socied.financ.-Bancos e outras instit. financeiras	937.234
02	100605	Admin.pública-Admin.central-Estado	1.896.021
Total do Capítulo Económico 10:			2.833.255
Total das Despesas de Capital:			21.567.159
Total do Capítulo Orgânico 02:			49.429.500
Total do Orçamento da Despesa:			49.477.000

ORGÃO EXECUTIVO

Em de de

ORGÃO DELIBERATIVO

Em de de

Grandes Opções do Plano do ano 2018

(valores em euros)

Obj. Prog.	Projeto	Ano / Nº Ação	Designação	Código Classificação Orçamental	Forma de Realiz.	Fonte Financiamento (%)			Resp.	Datas (Mês/Ano)		Fases de Exec.	Realizado (a)	2018				Total (b)=(c)+(d)	Anos seguintes			Total previsto (i) = (a)+(b)+(e)+(f)+(g)+(h)		
						AC	AA	FC		Início	Fim			2018	Financiam. definido (c)	Financiam. não definido (d)	2019 (e)		2020 (f)	2021 (g)	Outros (h)			
																							2018	2019
FUNÇÕES GERAIS																								
Edifícios do Património Municipal																								
1	111		Edifício Faria Sampaio - Tratamento exterior	02 07010301	E	100	CM	01/2015	12/2018	4			10.000	10.000								10.000		
1	111	2015/3	Aquisição de serviços de limpeza dos edifícios municipais	02 020202	S	100	CM	01/2016	05/2018	4			219.891	74.900								294.791		
1	111	2018/1	Fundo de Eficiência Energética	02 07010307	E	20	CM	01/2018	12/2018	0			30.000	30.000								30.000		
1	111	2018/2	Remodelação e conservação de edifícios	02 07010307	E	100	CM	01/2018	12/2018	0			80.000	80.000								80.000		
1	111	2018/3	Aquisição das Oficinas Municipais	02 07010301	E	100	CM	01/2018	12/2022	0			50.000	50.000								250.000		
1	111	2018/4	Novo Centro Veterinário	02 07010301	E	100	CM	01/2018	12/2018	0			150.000	150.000								150.000		
1	111	2018/4/1	Aquisição de serviços de limpeza dos edifícios municipais	02 020202	S	100	CM	06/2018	05/2020	0			200.900	200.900								688.800		
													Totais do Programa 111:	219.891	595.800			394.400	193.500			50.000	50.000	1.503.591
Mobiliário, Maquinaria e Equipamento																								
1	113		Disponibilização de computadores em regime de outsourcing	02 020205	O	100	CM	09/2015	08/2018	3			72.908	9.721								82.629		
1	113	2015/73	Equipamento de informática	02 070107	O	100	CM	01/2018	12/2018	0			5.000	5.000								5.000		
1	113	2018/5	Software informático	02 070108	O	100	CM	01/2018	12/2018	0			5.000	5.000								5.000		
1	113	2018/6	Equipamento administrativo	02 070109	O	100	CM	01/2018	12/2018	0			5.000	5.000								5.000		
1	113	2018/7	Equipamento básico	02 07011002	O	100	CM	01/2018	12/2018	0			5.000	5.000								5.000		
1	113	2018/8	Disponibilização de computadores em regime de outsourcing	02 020205	O	100	CM	05/2018	04/2021	0			20.000	20.000								90.000		
1	113	2018/4/2											72.908	49.721								192.629		
													Totais do Programa 113:	72.908	49.721			30.000	30.000			10.000	10.000	192.629
Material de transporte																								
1	114		Aluguer operacional de três viaturas ligeiras de mercadorias	02 020206	O	100	CM	09/2017	08/2020	0			4.078	16.311								48.933		
1	114	2017/1	Viatura pesada de passageiros 55 lugares	02 07010602	O	100	CM	01/2017	12/2021	0			10.000	10.000								225.000		
1	114	2017/22	Viatura pesada de mercadorias 19 toneladas	02 07010602	O	100	CM	01/2017	12/2021	0			1.000	1.000								171.600		
1	114	2017/23	Viatura ligeira de passageiros	02 07010602	O	100	CM	01/2018	12/2018	0			60.000	60.000								60.000		
1	114	2018/9	Aluguer operacional de uma viatura ligeira de passageiros	02 020206	O	100	CM	01/2018	05/2019	4			3.889	3.889								5.970		
1	114	2018/4/3	Aluguer operacional de seis veículos ligeiros de passageiros	02 020206	O	100	CM	01/2018	12/2020	0			25.000	25.000								75.000		
1	114	2018/4/4											72.908	49.721								586.503		
													Totais do Programa 114:	4.078	116.200			175.592	169.433			121.200	121.200	586.503
Outras Funções Gerais																								
1	116		Aluguer de fotocopiadora de grande dimensão	02 020208	O	100	CM	09/2013	09/2018	4			22.891	3.591								26.482		
1	116	2013/2																						

Grandes Opções do Plano do ano 2018

(valores em euros)

Obj. Prog.	Projeto	Ano / Nº Ação	Designação	Código Classificação Orçamental	Forma de Realiz.	Fonte Financiamento (%)			Resp.	Datas (Mês/Ano)		Fases de Exec.	Realizado (a)	2018		Anos seguintes			Total previsto (i) = (a)+(b)+(e)+(f)+(g)+(h)		
						AC	AA	FC		Total (b)=(c)+(d)	Financiam. definido (c)			Financiam. não definido (d)	2019 (e)	2020 (f)	2021 (g)	Outros (h)			
FUNÇÕES GERAIS																					
Outras Funções Gerais																					
1	116	2016/59	02	020220	S	100	CM	04/2016	03/2019	3	160	1.230	1.230	775					2.165		
1	116	2016/60	02	020209	S	100	CM	07/2016	07/2018	4	37.597	40.322	40.322						77.919		
1	116	2016/61	02	020220	S	100	CM	05/2016	02/2018	3	24.220	5.780	5.780						30.000		
1	116	2016/73	02	070107	O	55	45	CM	01/2016	12/2018	0	79.380	79.380						79.380		
1	116	2016/73	02	070108	O	55	45	CM	01/2016	12/2018	0	18.290	114.243	114.243					132.533		
1	116	2017/2	02	020208	S	100	CM	10/2017	09/2020	3	5.973	38.148	38.148	32.148	26.175				102.444		
1	116	2018/45	02	020208	O	100	CM	09/2018	09/2023	0		1.968	1.968	5.904	5.904				29.520		
1	116	2018/46	02	060202	O	100	CM	01/2018	10/2019	3		103.165	103.165	103.165					206.330		
1	116	2018/47	02	020209	S	100	CM	07/2018	07/2020	0		30.000	30.000	50.000	20.000				100.000		
1	116	2018/48	02	020220	S	100	CM	02/2018	12/2020	0		10.000	10.000	10.000	10.000				30.000		
Totais de Programa 116:													109.131	427.827	427.827	201.992	62.079	5.904	9.840	816.773	
Proteção civil e luta contra incêndios																					
1	121	2012/25	02	040701	T	100	CM	07/2011	12/2018	3	159.440	31.600	31.600						191.040		
1	121	2012/25	02	040701	T	100	CM	08/2012	12/2018	3	136.821	31.600	31.600						168.421		
Totais de Programa 121:													296.261	63.200	63.200					359.461	
Polícia Municipal																					
1	122	2018/10	02	07011002	O	100	CM	01/2018	12/2018	0		20.000	20.000						20.000		
1	122	2018/10	02	020225	S	100	CM	01/2018	12/2018	0		10.000	10.000						10.000		
1	122	2018/10	02	020225	S	100	CM	01/2018	12/2018	0		10.000	10.000						10.000		
Totais de Programa 122:													30.000	30.000	30.000					30.000	
Totais do Objetivo 1:													702.269	1.282.748	1.282.748	0	801.984	455.012	187.104	59.840	3.488.957

(Handwritten signatures and initials in blue ink)

Câmara Municipal de Valongo

Grandes Opções do Plano do ano 2018

(valores em euros)

Obj./Prog.	Projeto	Ano / Nº Ação	Designação	Código Classificação Orçamental	Forma de Realiz.	Fonte Financiamento (%)			Resp.	Datas (Mês/Ano)		Fases de Exec.	Realizado (a)	2018		Anos seguintes		Total previsto (i) = (a)+(b)+(c)+(d)+(e)+(f)+(g)+(h)	
						AC	AA	FC		Início	Fim			Total (b)=(c)+(d)	Financiam. definido (c)	Financiam. não definido (d)	2019 (e)		2020 (f)
FUNÇÕES SOCIAIS																			
2	211		Educação																
2	211	2015/14	Requalificação do Parque Escolar do Concelho	02 07010305	E	7,50	7,50	85	CM	01/2017	12/2018	0	67.817	3.066.265	3.066.265			3.134.082	
2	211	2015/14 1	Requalificação modernização Escola Básica e Secundária de Ermesinde	02 07010305	E	7,50	7,50	85	CM	01/2017	12/2018	0	464.632	464.632			464.632		
2	211	2015/14 2	Requalificação e modernização da Escola Secundária de Valongo	02 07011002	O	7,50	7,50	85	CM	01/2018	12/2018	0	122.000	122.000			122.000		
2	211	2015/14 3	Mobiliário para Escola Básica e Secundária de Ermesinde	02 07011002	O	7,50	7,50	85	CM	01/2018	12/2018	0	1.000	1.000			1.000		
2	211	2015/14 4	Mobiliário para Escola Secundária de Valongo	02 07010305	E	100			CM	01/2016	12/2018	0	460.127	460.127			460.127		
2	211	2017/46	Escolas diversas																
2	211	2017/46	MaisVal - Melhores aprendizagens, inovação e sucesso em Valongo																
2	211	2017/46 1	Equipamento de informática	02 070107	O	15	85	CM	01/2017	12/2020	0	48.065	48.065			48.065			
2	211	2017/46 2	Aquisição de serviços	02 020225	S	15	85	CM	01/2017	12/2020	0	180.690	180.690		180.690	180.690	542.070		
2	211	2018/11	Substituição coberturas fibrocimento Escolas Básicas Cabeça, Lombeiro, Codiceira, Baliselhas, Relorta, Susão, Xisto	02 07010305	E			08	01/2018	12/2018	0	475.000	475.000			475.000			
2	211	2018/12	Mobiliário e equipamento	02 07011002	O	100			CM	01/2018	12/2018	0	5.000	5.000			5.000		
2	211	2018/13	Software informático	02 070108	O	100			CM	01/2018	12/2018	0	1.000	1.000			1.000		
2	211	2018/14	Equipamento de informática	02 070107	O	100			CM	01/2018	12/2018	0	5.000	5.000			5.000		
Totais do Programa 211:													67.817	4.828.779	4.828.779	180.690	180.690		5.257.976
2	212		Serviços auxiliares de ensino																
2	212	2017/3	Fornecimento de refeições nos estabelecimentos de educação e ensino (ano letivo 2017/2018, 2018/2019, 2019/2020)	02 020225	S	100			CM	09/2017	08/2020	0	312.587	1.150.000	1.150.000		1.242.501	1.022.414	3.727.502
2	212	2017/8	Aluguer/outsourcing fotocopiadoras EB1/J1 do Concelho de Valongo	02 020208	S	100			CM	05/2017	04/2020	3	7.246	16.617	16.617		16.617	5.456	45.936
2	212	2017/9	Manutenção e assistência técnica dos equipamentos informáticos das EB1 do Concelho	02 020219	S	100			CM	04/2017	03/2020	3	6.089	8.118	8.118		8.118	2.030	24.355
2	212	2018/49	Subsídio transporte escolar ensino básico e secundário	02 04080202	T	100			CM	01/2018	12/2018	0	10.000	10.000			10.000		
2	212	2018/50	Subsídio transporte alunos compulsivos	02 04080202	T	100			CM	01/2018	12/2018	0	4.200	4.200			4.200		
2	212	2018/51	Atribuição de passes escolares	02 020210	O	100			CM	01/2018	12/2018	0	3.800	3.800			3.800		
2	212	2018/52	Atividades de animação e de apoio à família na educação pré escolar, vertente prolongamento de horário.																
2	212	2018/52 1	Transferências para as Freguesias	02 04050102	T	100			CM	01/2018	12/2018	0	79.096	79.096			79.096		
2	212	2018/52 2	Transferências para as Instituições	02 040701	T	100			CM	01/2018	12/2018	0	227.401	227.401			227.401		

Grandes Opções do Plano do ano 2018

Obj. Prog.	Projeto Ano / Nº Ação	Designação	Código Classificação Orçamental	Forma de Realiz.	Forma Fonte Financiamento (%)			Resp.	Datas (Mês/Ano)		Fases de Exec.	Realizado (a)	2018			Anos seguintes			Total previsto (i) = (a)+(b)+(e)+(f)+(g)+(h)	
					AC	AA	FC		Início	Fim			Total (b)=(c)+(d)	Financiam. definido (c)	Financiam. não definido (d)	2019 (e)	2020 (f)	2021 (g)		Outros (h)
FUNÇÕES SOCIAIS																				
Serviços auxiliares de ensino																				
2	212	2018/53	02 020210	S	100		CM	01/2018	07/2018	3				31.920				31.920		
2	212	2018/53	02 04080201	T	100		CM	01/2018	12/2018	3				176.300				176.300		
2	212	2018/54	02 020210	S	100		CM	09/2018	07/2019	0				18.240				50.160		
2	212	2018/54	02 04080201	T	100		CM	09/2018	07/2019	0				99.850				276.150		
												1.475.456	1.029.900					4.656.820		
												325.922	1.825.542	1.825.542					4.656.820	
Ação Social																				
2	232	2016/81	02 07010413	E	15	85	CM	06/2016	12/2018	4	96.992			50.000				146.992		
2	232	2016/81	02 07010413	E	15	85	CM	01/2019	12/2019	0			433.000				433.000			
2	232	2016/81	02 07010413	E	15	85	CM	01/2018	12/2018	2				302.000				302.000		
2	232	2016/81	02 07010413	E	15	85	CM	01/2017	12/2018	2				180.670				180.670		
2	232	2016/81	02 07010307	E	15	85	CM	01/2017	12/2018	3				450.000				450.000		
2	232	2016/81	02 07010307	E	15	85	CM	01/2018	12/2018	2				308.000				308.000		
2	232	2016/81	02 07010307	E	15	85	CM	01/2019	12/2019	0				266.000				266.000		
2	232	2016/81	02 07010413	E	15	85	CM	01/2017	12/2018	4	31.528			20.000				51.528		
2	232	2016/81	02 07010307	E	15	85	CM	01/2018	12/2018	0				496.400				496.400		
2	232	2016/81	02 07010307	E	15	85	CM	01/2019	12/2019	0				400.000				400.000		
2	232	2016/81	02 07010413	E	15	85	CM	01/2018	12/2018	0				303.122				303.122		
2	232	2016/81	02 07010413	E	15	85	CM	01/2018	12/2018	0				140.820				140.820		
2	232	2017/10	02 020225	S	100		CM	09/2017	08/2020	3				76.408				229.224		
2	232	2018/15	02 07010307	E	100		CM	01/2018	12/2018	0				50.000				50.000		
2	232	2018/16	02 07011002	O	100		CM	01/2018	12/2018	0				5.000				5.000		
2	232	2018/17	02 07010413	E	100		CM	01/2018	12/2018	0				50.000				50.000		
2	232	2018/55	02 080701	C	100		CM	01/2018	12/2018	0				40.000				40.000		
2	232	2018/56	02 04080202	T	100		CM	01/2018	12/2018	0				75.000				75.000		

Grandes Opções do Plano do ano 2018

(valores em euros)

Obj. Prog.	Projeto	Ano / Nº Ação	Designação	Código Classificação Orçamental	Forma de Realiz.	Fonte Financiamento (%)			Resp.	Datas (Mês/Ano)		Fases de Exec.	Realizado (a)	2018		Anos seguintes			Total previsto (i) = (a)+(b)+(e)+(f)+(g)+(h)				
						AC	AA	FC		Início	Fim			Total (b)=(c)+(d)	Financiam. definido (c)	Financiam. não definido (d)	2019 (e)	2020 (f)		2021 (g)	Outros (h)		
FUNÇÕES SOCIAIS																							
2	232	2018/57	Ação Social																				
2	232	2018/57	O Meu Bairro Não Tem Paredes-candidatura:	02	S	15	85	CM	01/2018	12/2020	0			48.311	48.311	48.311	48.311			144.933			
2	232	2018/57	Aquisição de serviços	02	T	15	85	CM	01/2018	12/2020	0			35.644	35.644	35.644	35.644			106.932			
2	232	2018/57	Transferências para os Parceiros	02	T	15	85	CM	01/2018	12/2020	0			1.259.363	2.631.375	2.631.375	1.259.363	160.363		4.179.621			
Totais do Programa 232:													128.520	2.631.375	2.631.375	1.259.363	160.363						
Ordenamento do território																							
2	242	2016/80	PEDU - Plano Estratégico de Desenvolvimento Urbano:																				
2	242	2016/80	Programa Circulação Pedonal no Perímetro da ARU	02	S	15	85	CM	01/2017	12/2018	3		74.369	22.749	22.749					97.118			
2	242	2016/80	Programa de Animação Urbana	02	S	15	85	CM	01/2017	12/2019	0			50.000	50.000					100.000			
2	242	2016/80	Programa de incremento infraestrutura de mobilidade suave	02	E	15	85	CM	01/2017	12/2019	3		22.011	1.885.450	1.885.450					3.642.911			
2	242	2016/80	Programa Municipal de Acessibilidade para Todos	02	E	15	85	CM	01/2017	12/2019	4			351.650	351.650					703.300			
2	242	2016/80	Qualificação interna e externa das interfaces ferroviárias	02	E	15	85	CM	01/2017	12/2019	4		17.643	199.367	199.367					409.760			
2	242	2016/80	Implementação Programa Circulação Pedonal perímetro ARU	02	E	15	85	CM	01/2018	12/2019	0			622.700	622.700					1.245.400			
2	242	2017/52	Reabilitação locomotiva a vapor - Homenagem ao ferroviário, em Ermesinde	02	O	100	CM	04/2017	12/2018	3				1.000	1.000					1.000			
2	242	2018/18	Aquisição de terrenos - Expropriações	02	O	100	CM	01/2018	12/2018	0				50.000	50.000					50.000			
2	242	2018/19	Ampliação do cemitério de Valongo - Expropriação	02	O	100	CM	01/2018	12/2018	0				50.000	50.000					50.000			
Totais do Programa 242:													114.023	3.232.916	3.232.916	2.952.550							
Resíduos sólidos																							
2	245	2017/12	Serviços de recolha de resíduos sólidos urbanos e outros serviços de higiene urbana	02	S	100	CM	06/2017	05/2020	3			386.461	1.350.000	1.350.000					4.231.900			
2	245	2017/13	Desralização, desbatalização e outras desinfectações no Concelho	02	S	100	CM	06/2017	05/2020	3			7.134	21.402	21.402					55.332			
Totais do Programa 245:													393.595	1.371.402	1.371.402	1.432.036	1.090.199						
Proteção do meio ambiente e conservação da natureza																							
2	246	2016/17	Parque do Leça - Ermesinde	02	E	100	CM	01/2016	12/2018	4				171.000	171.000					171.000			
2	246	2016/18	Aproveitamento margens Rio Leça entre S. Lázaro e Espaço Multissus - Projeto	02	S	100	CM	01/2017	12/2018	0				1.000	1.000					1.000			
2	246	2017/27	Hortas biológicas	02	E	100	CM	01/2017	12/2018	3				5.000	5.000					5.000			
2	246	2017/29	Circuito de visitação da Serra de Santa Justa	02	E	100	CM	01/2017	12/2018	0				20.000	20.000					20.000			
Totais do Programa 246:													171.000	171.000	171.000	1.432.036	1.090.199						

Câmara Municipal de Valongo

Grandes Opções do Plano do ano 2018

(valores em euros)

Obj. Prog.	Projeto	Ano / Nº Ação	Designação	Código Classificação Orçamental	Forma de Realiz.	Fonte Financiamento (%)			Resp.	Datas (Mês/Ano)		Fases de Exec.	Realizado (a)	2018			Anos seguintes			Total previsto (i) = (a)+(b)+(e)+(f)+(g)+(h)			
						AC	AA	FC		Início	Fim			Total (b)=(c)+(d)	Financiam. definido (c)	Financiam. não definido (d)	2019 (e)	2020 (f)	2021 (g)		Outros (h)		
FUNÇÕES SOCIAIS																							
Proteção do meio ambiente e conservação da natureza																							
2	246	2017/30	1	PEDU - Plano Estratégico de Desenvolvimento Urbano:																			
2	246	2017/30	1	Centro de Serviços do Parque das Serres do Ponto	E	15	85	CM	01/2017	12/2018	3	12.337	596.609	596.609							608.946		
2	246	2017/47		Parque de Leça - Alfena	E	100	CM	01/2017	12/2018	3	5.011	60.000	60.000								65.011		
2	246	2017/53		Requalificação e reformulação de lagos	E	100	CM	04/2017	12/2018	3	8.487	5.000	5.000								13.487		
2	246	2017/54		Instalação de novos parques infantis	E	100	CM	04/2017	12/2018	3	79.019	75.000	75.000								154.019		
2	246	2017/55		Reabilitação e manutenção de parques infantis existentes	O	100	CM	04/2017	12/2018	3	83.189	5.000	5.000								88.189		
2	246	2017/56		Reabilitação do Moinho da Levada do Cabo, Alfena	E	100	CM	04/2017	12/2018	3		5.000	5.000								5.000		
2	246	2018/20		Escadaria Cucamaca	E	100	CM	01/2018	12/2018	0		5.000	5.000								5.000		
2	246	2018/21		Parque de lazer da Lomba - Sobrado	E	100	CM	01/2018	12/2018	0		100.000	100.000								100.000		
2	246	2018/22		Parque de lazer/ Horta Lagueirões	E	100	CM	01/2018	12/2018	0		10.000	10.000								10.000		
2	246	2018/23		Equipamentos outdoor ginástica	O	100	CM	01/2018	12/2018	0		50.000	50.000								50.000		
2	246	2018/24		Ampliação do Centro Interpretação Ambiental	E	100	CM	01/2018	12/2018	0		50.000	50.000								50.000		
2	246	2018/25		Preservação da Aldeia de Couce	E	100	CM	01/2018	12/2018	0		10.000	10.000								10.000		
Totais do Programa 246:													188.043	1.168.609	1.168.609								1.356.652
Cultura																							
2	251	2015/28		Oficina da Regueira e Biscoito:																			
2	251	2015/28	1	Aquisição do edifício	O	100	CM	01/2015	12/2035	3	97.500	15.000	15.000								352.500		
2	251	2015/28	2	Obra de construção - PEDU (Equipamento coletivo)	E	15	85	CM	01/2017	12/2018	3	12.299	1.832.909	1.832.909							1.845.208		
2	251	2015/28	3	Mobiliário e equipamento - PEDU	O	15	85	CM	01/2017	12/2018	0		763.713	763.713							763.713		
2	251	2015/28	4	Projeto	S	15	85	CM	01/2015	12/2018	3		7.377	7.377							7.377		
2	251	2016/22		Oficina do Brinquedo Tradicional Português:																			
2	251	2016/22	1	Obra de construção - PEDU	E	15	85	CM	01/2018	12/2019	0		991.247	991.247							1.982.494		
2	251	2016/22	3	Projeto	S	15	85	CM	01/2016	12/2018	4	5.597	5.532	5.532							11.129		
2	251	2017/31		Orçamento Participativo Jovem																			
2	251	2017/31	3	Valongo Faz Campeões	O	100	CM	01/2017	12/2018	0		10.000	10.000								10.000		
2	251	2017/32		Centro de Documentação da Bugiada e Mouriscada	E	15	85	CM	01/2017	12/2018	0		50.000	50.000							50.000		
2	251	2018/26		Orçamento Participativo Jovem	E	100	CM	01/2018	12/2018	0		120.000	120.000								120.000		
2	251	2018/27		Casa do Conhecimento	E	100	CM	01/2018	12/2018	0		5.000	5.000								5.000		
Totais do Programa 251:													115.396	3.800.778	3.800.778								5.147.474
Totais do Programa 246 e 251:													1.006.247	15.000	15.000								1.006.247
Totais do Programa 246 e 251:													115.396	3.800.778	3.800.778								5.147.474

Grandes Opções do Plano do ano 2018

Obj. Prog.	Projeto	Ano / Nº Ação	Designação	Código Classificação Orçamental	Forma de Realiz.	Fonte Financiamento (%)			Resp.	Datas (Mês/Ano)		Fases de Exec.	Realizado (a)	2018			Anos seguintes			Total previsto (i) = (a)+(b)+(e)+(f)+(g)+(h)									
						AC	AA	FC		Início	Fim			Total (b)=(c)+(d)	Financiam. definido (c)	Financiam. não definido (d)	2019 (e)	2020 (f)	2021 (g)		Outros (h)								
FUNÇÕES SOCIAIS																													
2	252		Desporto recreio e lazer																										
2	252	2014/69	Eficiência energética no Pavilhão Municipal de Valongo	02 07010406	O	100	CM	08/2014	12/2018	4		26.565	5.593	5.593						32.158									
2	252	2015/45	Espaços desportivos em Ermesinde	02 07010406	O	100	CM	01/2015	12/2018	4		360.756	1.000	1.000						361.756									
2	252	2016/27	Eficiência Energética (candidatura PDCT): Piscina Municipal de Ermesinde	02 07010302	E	15	85	CM	01/2016	12/2019	0		460.000	460.000						920.000									
2	252	2016/27	Eficiência Energética (candidatura PDCT): Estádio para Pista de Atletismo - Projeto	02 020214	S	100	CM	01/2017	12/2018	0		1.000	1.000							1.000									
2	252	2016/32	Remodelação e conservação de espaços e equipamentos desportivos e de lazer	02 07010302	E	100	CM	01/2016	12/2018	3		123.392	50.000	50.000						173.392									
2	252	2016/35	Centro de Trail de Valongo	02 07010302	E	100	CM	04/2017	12/2018	4		10.000	10.000							10.000									
2	252	2017/57	Terreno p/ construção da nova Piscina da União de Freguesias de Campo e Sobrado	02 070101	O	100	CM	06/2017	12/2018	0		8.531	5.000	5.000						13.531									
2	252	2017/65	Construção circuito de manutenção do Complexo Desportivo Montes da Costa (1ª fase)	02 07010302	E	100	CM	06/2017	12/2018	0		5.000	5.000							5.000									
2	252	2018/28	Mobiliário e equipamento	02 07011002	O	100	CM	01/2018	12/2018	0		5.000	5.000							5.000									
2	252	2018/29	Reabilitação do Pavilhão da Bela	02 07010302	E	100	CM	01/2018	12/2018	0		150.000	150.000							150.000									
2	252	2018/58	Protocolo relativo às Escolas de Natação de Valongo	02 040701	T	100	CM	01/2018	12/2018	0		121.500	121.500							121.500									
2	252	2018/59	Contratos Programa Desenvolvimento Desportivo	02 040701	T	100	CM	01/2018	12/2018	0		180.000	180.000							180.000									
													Totais do Programa 252:	519.244	994.093	994.093	460.000				1.973.337								
													Totais do Objetivo 2:								1.852.560	19.853.494	19.853.494	0	8.766.342	2.476.152	15.000	195.000	33.158.548
FUNÇÕES ECONÓMICAS																													
3	320		Indústria e energia																										
3	320	2017/41	Instalação de iluminação pública	02 07010404	E	100	CM	01/2017	12/2018	0		5.198	10.000	10.000						15.198									
3	320	2017/63	Gestão de eficiência energética na iluminação pública	02 020225	S	100	CM	05/2017	04/2033	0		95.867	479.331	479.331						6.135.433									
													Totais do Programa 320:								101.065	489.331	489.331						6.150.631
3	331		Construções e pavimentações - Alfena																										
3	331	2016/38	Requalificação da Rua S. Vicente	02 07010401	E	100	CM	01/2016	12/2018	0		94.423	150.000	150.000						244.423									
3	331	2017/34	Requalificação da Rua de Vilhar (parte)	02 07010401	E	100	CM	01/2017	12/2018	0		145.189	145.189							145.189									
													Totais do Programa 331:								94.423	295.189	295.189						389.612

Câmara Municipal de Valongo

Grandes Opções do Plano do ano 2018

(valores em euros)

Obj. Prog.	Projeto Ano / Nº Ação	Designação	Código Classificação Orgamental	Forma de Realiz.	Forma de Financiamento (%)			Resp.	Datas (Mês/Ano)	Fases de Exec.	Realizado (a)	2018		Anos seguintes			Total previsto (i) = (a)+(b)+ (e)+(f)+(g)+(h)
					AC	AA	FC					Total (b)=(c)+(d)	Financiam. definido (c)	Financiam. não definido (d)	2019 (e)	2020 (f)	
3		FUNÇÕES ECONÓMICAS															
3	336	Outras construções e pavimentações no Concelho															
3	336	Programa Stop Buracos - rep. corrente e pontual de vias, arruamentos e passeios	02	S	100		CM	01/2018	12/2018	0	150.000	150.000					150.000
		Totais do Programa 336:									381.000	381.000					381.000
3	338	Segurança rodoviária															
3	338	Mobiliário urbano e elementos de acalmia de tráfego	02	O	100		CM	01/2018	12/2018	0	20.000	20.000					20.000
		Totais do Programa 338:									20.000	20.000					20.000
3	339	Rede de transportes															
3	339	Municipalização do serviço explorado pela STCP	02	T	100		CM	01/2017	12/2023	3	172.313	207.496	207.496	269.091	329.967	304.172	2.031.521
		Totais do Programa 339:									172.313	207.496	207.496	269.091	329.967	304.172	2.031.521
		Totais do Objetivo 3:									824.748	2.151.811	2.151.811	0	748.422	809.298	4.870.724
4		OUTRAS FUNÇÕES															
4	420	Transferências entre administrações															
4	420	Acordos de execução com as Freguesias:															
4	420	Freguesia de Alfena	02	T	100		CM	10/2014	12/2020	0	346.163	134.000	134.000	134.000	134.000		748.163
4	420	Freguesia de Ermesinde	02	T	100		CM	02/2015	12/2020	0	696.860	321.000	321.000	321.000	321.000		1.659.860
4	420	Freguesia de Valongo	02	T	100		CM	10/2014	12/2020	0	683.041	273.000	273.000	273.000	273.000		1.502.041
4	420	União de Freguesias de Campo e Sobrado	02	T	100		CM	10/2014	12/2020	0	545.543	230.000	230.000	230.000	230.000		1.235.543
		Totais do Programa 420:									2.271.607	958.000	958.000	958.000	958.000		5.145.607
4	430	Diversas não especificadas															
4	430	Fundo de Apoio Municipal	02	O	100		CM	01/2015	12/2021	0	591.085	236.434	236.434	236.434	236.434		1.536.821
4	430	Transferências de Capital:															
4	430	Remodelação do Auditório do Centro Paroquial de Alfena	02	C	100		CM	04/2017	12/2018	0	140.000	140.000	140.000				140.000
		Totais do Programa 430:									591.085	376.434	376.434	236.434	236.434		1.676.821
		Totais do Objetivo 4:									2.862.692	1.334.434	1.334.434	0	1.194.434	1.194.434	236.434
		Totais do Objetivo 3:									6.242.269	24.622.487	24.622.487	0	11.511.182	4.934.896	5.125.564
		Totais do Objetivo 4:									2.862.692	1.334.434	1.334.434	0	1.194.434	1.194.434	236.434
		Totais do Objetivo 3:									824.748	2.151.811	2.151.811	0	748.422	809.298	4.870.724
		Totais do Objetivo 4:									2.862.692	1.334.434	1.334.434	0	1.194.434	1.194.434	236.434
		Totais do Objetivo 3:									824.748	2.151.811	2.151.811	0	748.422	809.298	4.870.724
		Totais do Objetivo 4:									2.862.692	1.334.434	1.334.434	0	1.194.434	1.194.434	236.434

Em _____ de _____
de _____

ORGÃO EXECUTIVO

Em _____ de _____
de _____

ORGÃO DELIBERATIVO

Em _____ de _____
de _____

[Handwritten signatures and initials in blue ink]

Plano PluriAnual de Investimentos do ano 2018

Obj./Prog.	Projeto	Ano / Nº Ação	Designação	Código Classificação Orçamental	Forma de de Realiz.	Fonte Financiamento (%)			Resp.	Fases de Exec.	Datas (Mês/Ano)	Realizado (a)	Despesas				Total previsto (i) = (a)+(b)+(e)+(f)+(g)+(h)			
						AC	AA	FC					2018	Anos seguintes						
														Total (b)=(c)+(d)	2019 (e)	2020 (f)		2021 (g)	Outros (h)	
FUNÇÕES GERAIS																				
1	111	2015/3	Edifícios do Património Municipal	02 07010301	E	100		CM	01/2015	12/2018	4	10.000	10.000				10.000			
1	111	2018/1	Edifício Faria Sampaio - Tratamento exterior	02 07010307	E	20	80	CM	01/2018	12/2018	0	30.000	30.000				30.000			
1	111	2018/2	Fundo de Eficiência Energética	02 07010307	E	100		CM	01/2018	12/2018	0	80.000	80.000				80.000			
1	111	2018/3	Remodelação e conservação de edifícios	02 07010301	E	100		CM	01/2018	12/2022	0	50.000	50.000	50.000	50.000		250.000			
1	111	2018/4	Aquisição das Oficinas Municipais	02 07010301	E	100		CM	01/2018	12/2018	0	150.000	150.000				150.000			
Totais do Programa 111:												0	320.000	320.000	0	50.000	50.000	50.000	50.000	520.000
1	113	2018/5	Mobiliário, Maquinaria e Equipamento	02 070107	O	100		CM	01/2018	12/2018	0	5.000	5.000				5.000			
1	113	2018/6	Equipamento de informática	02 070108	O	100		CM	01/2018	12/2018	0	5.000	5.000				5.000			
1	113	2018/7	Software informático	02 070109	O	100		CM	01/2018	12/2018	0	5.000	5.000				5.000			
1	113	2018/8	Equipamento administrativo	02 07011002	O	100		CM	01/2018	12/2018	0	5.000	5.000				5.000			
Totais do Programa 113:												0	20.000	20.000	0	0	0	0	0	20.000
1	114	2017/22	Material de transporte	02 07010602	O	100		CM	01/2017	12/2021	0	10.000	10.000			65.000	225.000			
1	114	2017/23	Vialura pesada de passageiros 55 lugares	02 07010602	O	100		CM	01/2017	12/2021	0	1.000	1.000			56.200	171.600			
1	114	2018/9	Vialura pesada de mercadorias 19 toneladas	02 07010602	O	100		CM	01/2018	12/2018	0	60.000	60.000				60.000			
Totais do Programa 114:												0	71.000	71.000	0	132.200	132.200	121.200	0	456.600
1	116	2016/73	Outras Funções Gerais	02 070107	O	55	45	CM	01/2016	12/2018	0	79.380	79.380				79.380			
1	116	2016/73 1	Valongo Inteligente:	02 070108	O	55	45	CM	01/2016	12/2018	0	18.290	114.243				132.533			
1	116	2016/73 2	Equipamento de informática	02 070108	O	55	45	CM	01/2016	12/2018	0	18.290	114.243				132.533			
Totais do Programa 116:												18.290	193.623	193.623	0	0	0	0	0	211.913
1	122	2018/10	Polícia Municipal	02 07011002	O	100		CM	01/2018	12/2018	0	20.000	20.000				20.000			
1	122	2018/10 1	Implementação/ criação da Polícia Municipal:	02 07011002	O	100		CM	01/2018	12/2018	0	20.000	20.000				20.000			
1	122	2018/10 1	Equipamento	02 07011002	O	100		CM	01/2018	12/2018	0	20.000	20.000				20.000			
Totais do Programa 122:												0	20.000	20.000	0	0	0	0	0	20.000
Totais do Objetivo 1:												18.290	624.623	624.623	0	182.200	182.200	171.200	50.000	1.228.513

Handwritten signatures and initials in blue ink, including 'MNR' and various scribbles.

Câmara Municipal de Valongo

Plano PluriAnual de Investimentos do ano 2018

(valores em euros)

Obj. Prog.	Projeto	Ano / Nº Ação	Designação	Código Classificação Orçamental	Formal de Realiz.	Fonte Financiamento (%)			Resp.	Datas (Mês/Ano)		Fases de Exec.	Realizado (a)	2018		Anos seguintes			Total previsto (i) = (a)+(b)+(e)+(f)+(g)+(h)				
						AC	AA	FC		Início	Fim			Total (b)=(c)+(d)	Financiam. definido (c)	Financiam. não definido (d)	2019 (e)	2020 (f)		2021 (g)	Otros (h)		
FUNÇÕES SOCIAIS																							
2	211	2015/14	Educação																				
2	211	2015/14	Requalificação do Parque Escolar do Concelho	02	07010305	E	7,50	7,50	85	CM	01/2017	12/2018	0	67.817	3.066.265	3.066.265				3.134.082			
2	211	2015/14	Requalificação modernização Escola Básica e Secundária de Ermesinde	02	07010305	E	7,50	7,50	85	CM	01/2017	12/2018	0		464.632	464.632				464.632			
2	211	2015/14	Requalificação e modernização da Escola Secundária de Valongo	02	07011002	O	7,50	7,50	85	CM	01/2018	12/2018	0		122.000	122.000				122.000			
2	211	2015/14	Mobiliário para Escola Básica e Secundária de Ermesinde	02	07011002	O	7,50	7,50	85	CM	01/2018	12/2018	0		1.000	1.000				1.000			
2	211	2015/14	Mobiliário para Escola Secundária de Valongo	02	07011002	O	7,50	7,50	85	CM	01/2018	12/2018	0		460.127	460.127				460.127			
2	211	2017/46	Escolas diversas	02	07010305	E		100		CM	01/2016	12/2018	0										
2	211	2017/46	MaisVal - Melhores aprendizagens, inovação e sucesso em Valongo	02	070107	O		15	85	CM	01/2017	12/2020	0		48.065	48.065				48.065			
2	211	2018/11	Equipamento de informática	02	07010305	E			08	CM	01/2018	12/2018	0		475.000	475.000				475.000			
2	211	2018/12	Substituição coberturas fibrocimento Escolas Básicas Cabeida, Lombelho, Codiceira, Baiselhas, Retora, Susão, Xisto	02	07011002	O		100		CM	01/2018	12/2018	0		5.000	5.000				5.000			
2	211	2018/13	Mobiliário e equipamento	02	070108	O		100		CM	01/2018	12/2018	0		1.000	1.000				1.000			
2	211	2018/14	Software informático	02	070107	O		100		CM	01/2018	12/2018	0		5.000	5.000				5.000			
													67.817	4.648.089	4.648.089	0	0	0	0	0	4.715.906		
													Totais do Programa 211:					0	0	0	0	0	4.715.906
2	232	2016/81	Ação Social																				
2	232	2016/81	PEDU - Plano Estratégico de Desenvolvimento Urbano:																				
2	232	2016/81	Modernização e requalificação do Espaço Público PER Sampaio	02	07010413	E	15	85	CM	06/2016	12/2018	4	96.992	50.000	50.000					146.992			
2	232	2016/81	Modernização e requalificação do Espaço Público PER Outrela	02	07010413	E	15	85	CM	01/2019	12/2019	0				433.000				433.000			
2	232	2016/81	Modernização e requalificação do Espaço Público PER Baiselhas	02	07010413	E	15	85	CM	01/2018	12/2018	2		302.000	302.000					302.000			
2	232	2016/81	Modernização e requalificação do Espaço Público PER Barreiro	02	07010413	E	15	85	CM	01/2017	12/2018	2		180.670	180.670					180.670			
2	232	2016/81	Reabilitação de Habitação Social PER Baiselhas	02	07010307	E	15	85	CM	01/2017	12/2018	3		450.000	450.000					450.000			
2	232	2016/81	Reabilitação de Habitação Social PER Valado	02	07010307	E	15	85	CM	01/2018	12/2018	2		308.000	308.000					308.000			
2	232	2016/81	Reabilitação de Habitação Social PER S. Bartolomeu	02	07010307	E	15	85	CM	01/2019	12/2019	0				266.000				266.000			
2	232	2016/81	Reabilitação de Habitação Social PER S. Bartolomeu	02	07010413	E	15	85	CM	01/2017	12/2018	4	31.528	20.000	20.000					51.528			
2	232	2016/81	Reabilitação de Habitação Social PER Sampaio	02	07010307	E	15	85	CM	01/2018	12/2018	0		496.400	496.400					496.400			
2	232	2016/81	Reabilitação de Habitação Social PER Outrela	02	07010307	E	15	85	CM	01/2019	12/2019	0				400.000				400.000			

Câmara Municipal de Valongo

Plano PluriAnual de Investimentos do ano 2018

(valores em euros)

Obj. Prog.	Projeto	Ano / Nº Ação	Designação	Código Classificação Orçamental	Formal de Realiz.	Fonte Financiamento (%)			Resp.	Datas (Mês/Ano)		Fases de Exec.	Realizado (a)	2018			Anos seguintes			Total previsto (i) = (a)+(b)+(e)+(f)+(g)+(h)		
						AC	AA	FC		Início	Fim			2018	2019	2020	2021					
																		Total (b)=(c)+(d)	Financiam. definido (c)		Financiam. não definido (d)	2019 (e)
FUNÇÕES SOCIAIS																						
Ação Social																						
2	232	2016/81	12	02	07010413	E	15	85	CM	01/2018	12/2018	0	303.122	303.122	303.122					303.122		
2	232	2016/81	13	02	07010413	E	15	85	CM	01/2018	12/2018	0	140.820	140.820	140.820					140.820		
2	232	2018/15		02	07010307	E	100	CM	01/2018	12/2018	0	50.000	50.000	50.000					50.000			
2	232	2018/16		02	07011002	O	100	CM	01/2018	12/2018	0	5.000	5.000	5.000					5.000			
2	232	2018/17		02	07010413	E	100	CM	01/2018	12/2018	0	50.000	50.000	50.000					50.000			
Totais do Programa 232:													128.520	2.356.012	2.356.012	0	1.099.000	0	0	0	0	3.563.532
Ordenamento do território																						
PEDU - Plano Estratégico de Desenvolvimento Urbano:																						
2	242	2016/80	5	02	07010413	E	15	85	CM	01/2017	12/2019	3	22.011	1.885.450	1.885.450	1.735.450				3.642.911		
2	242	2016/80	6	02	07010413	E	15	85	CM	01/2017	12/2019	4	17.643	351.650	351.650	351.650				703.300		
2	242	2016/80	7	02	07010413	E	15	85	CM	01/2017	12/2019	4	17.643	199.367	199.367	192.750				409.760		
2	242	2016/80	8	02	07010413	E	15	85	CM	01/2018	12/2019	0	622.700	622.700	622.700				1.245.400			
2	242	2017/52		02	07010413	O	100	CM	04/2017	12/2018	3	1.000	1.000	1.000					1.000			
2	242	2018/18		02	070101	O	100	CM	01/2018	12/2018	0	50.000	50.000	50.000					50.000			
2	242	2018/19		02	070101	O	100	CM	01/2018	12/2018	0	50.000	50.000	50.000					50.000			
Totais do Programa 242:													39.654	3.160.167	3.160.167	0	2.902.550	0	0	0	0	6.102.371
Proteção do meio ambiente e conservação da natureza																						
2	246	2016/17		02	07010405	E	100	CM	01/2016	12/2018	4	171.000	171.000	171.000					171.000			
2	246	2017/27		02	07010413	E	100	CM	01/2017	12/2018	3	5.000	5.000	5.000					5.000			
2	246	2017/29		02	07010405	E	100	CM	01/2017	12/2018	0	20.000	20.000	20.000					20.000			
2	246	2017/30		02	07010413	E	15	85	CM	01/2017	12/2018	3	12.337	596.609	596.609					608.946		
2	246	2017/47		02	07010405	E	100	CM	01/2017	12/2018	3	5.011	60.000	60.000					65.011			
2	246	2017/53		02	07010405	E	100	CM	04/2017	12/2018	3	8.487	5.000	5.000					13.487			
2	246	2017/54		02	07010405	E	100	CM	04/2017	12/2018	3	79.019	75.000	75.000					154.019			
2	246	2017/55		02	07010405	O	100	CM	04/2017	12/2018	3	83.189	5.000	5.000					88.189			

Plano PluriAnual de Investimentos do ano 2018

(valores em euros)

Obj. Prog.	Projeto	Ano / N.º Ação	Designação	Código Classificação Orçamental	Forma de Realiz.	Fonte Financiamento (%)			Resp.	Datas (Mês/Ano)		Fases de Exec.	Realizado (a)	2018		Anos seguintes			Total previsto (i) = (a)+(b)+(e)+(f)+(g)+(h)		
						AC	AA	FC		Início	Fim			Total (b)=(c)+(d)	Financiam. definido (c)	Financiam. não definido (d)	2019 (e)	2020 (f)		2021 (g)	Outros (h)
FUNÇÕES SOCIAIS																					
2	246		Proteção do meio ambiente e conservação da natureza																		
2	246	2017/56	Reabilitação do Moinho da Levada do Cabo, Alfena	02 07010413	E	100		CM	04/2017	12/2018	3				5.000	5.000			5.000		
2	246	2018/20	Escadaria CucaMacuca	02 07010413	E	100		CM	01/2018	12/2018	0				5.000	5.000			5.000		
2	246	2018/21	Parque de lazer da Lomba - Sobrado	02 07010405	E	100		CM	01/2018	12/2018	0				100.000	100.000			100.000		
2	246	2018/22	Parque de lazer/ Horta Laqueirões	02 07010405	E	100		CM	01/2018	12/2018	0				10.000	10.000			10.000		
2	246	2018/23	Equipamentos outdoor ginástica	02 07011002	O	100		CM	01/2018	12/2018	0				50.000	50.000			50.000		
2	246	2018/24	Ampliação do Centro Interpretação Ambiental	02 07010413	E	100		CM	01/2018	12/2018	0				50.000	50.000			50.000		
2	246	2018/25	Preservação da Aldeia de Couce	02 07010413	E	100		CM	01/2018	12/2018	0				10.000	10.000			10.000		
Totais do Programa 246:													188.043	1.167.609	1.167.609	0	0	0	0	0	1.355.652
Cultura																					
2	251	2015/28	Oficina da Regueifa e Biscoito:																		
2	251	2015/28 1	Aquisição do edifício	02 07010307	O	100		CM	01/2015	12/2035	3		97.500	15.000	15.000	15.000	15.000	15.000	195.000	352.500	
2	251	2015/28 2	Obra de construção - PEDU (Equipamento coletivo)	02 07010307	E	15	85	CM	01/2017	12/2018	3		12.299	1.832.909	1.832.909					1.845.208	
2	251	2015/28 3	Mobiliário e equipamento - PEDU	02 07011002	O	15	85	CM	01/2017	12/2018	0			763.713	763.713					763.713	
2	251	2016/22	Oficina do Brinquedo Tradicional Português:																		
2	251	2016/22 1	Obra de construção - PEDU	02 07010307	E	15	85	CM	01/2018	12/2019	0			991.247	991.247			991.247	1.982.494		
2	251	2017/32	Centro de Documentação da Bugiada e Mouriscada	02 07010307	E	15	85	CM	01/2017	12/2018	0			50.000	50.000				50.000		
2	251	2018/26	Orçamento Participativo Jovem	02 07010307	E	100		CM	01/2018	12/2018	0			120.000	120.000				120.000		
2	251	2018/27	Casa do Conhecimento	02 07010307	E	100		CM	01/2018	12/2018	0			5.000	5.000				5.000		
Totais do Programa 251:													109.799	3.777.869	3.777.869	0	1.006.247	15.000	15.000	195.000	5.118.915
Desporto recreio e lazer																					
2	252	2014/69	Eficiência energética no Pavilhão Municipal de Valongo	02 07010406	O	100		CM	08/2014	12/2018	4		26.565	5.593	5.593					32.158	
2	252	2015/45	Espaços desportivos em Ermesinde																		
2	252	2015/45 1	Campo de Sonhos	02 07010406	O	100		CM	01/2015	12/2018	4		360.756	1.000	1.000					361.756	
2	252	2016/27	Eficiência Energética (candidatura PDCT):																		
2	252	2016/27 4	Piscina Municipal de Ermesinde	02 07010302	E	15	85	CM	01/2016	12/2019	0			460.000	460.000			460.000	920.000		
2	252	2016/35	Remodelação e conservação de espaços e equipamentos desportivos e de lazer	02 07010302	E	100		CM	01/2016	12/2018	3		123.392	50.000	50.000					173.392	
2	252	2017/57	Centro de Trail de Valongo	02 07010302	E	100		CM	04/2017	12/2018	4			10.000	10.000				10.000		
2	252	2017/64	Terreno p/ construção da nova Piscina da União de Freguesias de Campo e Sobrado	02 070101	O	100		CM	06/2017	12/2018	0			5.000	5.000				5.000		

Câmara Municipal de Valongo

Plano PluriAnual de Investimentos do ano 2018

Relações em euros

Obj. Prog.	Projeto	Ano / N° Ação	Designação	Código Classificação Orçamental	Forma de Realiz.	Fonte Financiamento (%)			Resp.	Datas (Mês/Ano)	Fases de Exec.	Realizado (a)	2018		Anos seguintes		Total previsto (i) = (a)+(b)+(e)+(f)+(g)+(h)
						AC	AA	FC					Total (b)=(c)+(d)	Financiam. definido (c)	Financiam. não definido (d)	2019 (e)	

FUNÇÕES SOCIAIS

2	252	2017/64	Desporto recreio e lazer	02 070101	O	100	CM	06/2017	12/2018	0	5.000	5.000	5.000	0	0	0	0	5.000				
2	252	2017/65	Terreno p/ construção da nova Piscina da União de Freguesias de Campo e Sobrado	02 07010302	E	100	CM	06/2017	12/2018	0	8.531	5.000	5.000	0	0	0	0	13.531				
2	252	2018/28	Construção circuito de manutenção do Complexo Desportivo Montes da Costa (1ª fase)	02 07011002	O	100	CM	01/2018	12/2018	0	5.000	5.000	5.000	0	0	0	0	5.000				
2	252	2018/29	Mobiliário e equipamento	02 07010302	E	100	CM	01/2018	12/2018	0	150.000	150.000	150.000	0	0	0	0	150.000				
Reabilitação do Pavilhão da Bela												519.244	691.593	691.593	0	460.000	0	0	0	0	1.670.837	
Totais do Programa 252:												1.053.077	15.801.339	15.801.339	0	5.467.797	15.000	15.000	15.000	0	0	22.547.213

FUNÇÕES ECONÓMICAS

3	320	2017/41	Indústria e energia	02 07010404	E	100	CM	01/2017	12/2018	0	5.198	10.000	10.000	0	0	0	0	15.198			
Instalação de iluminação pública												5.198	10.000	10.000	0	0	0	0	0	0	15.198
Totais do Programa 320:												5.198	10.000	10.000	0	0	0	0	0	0	15.198
3	331	2016/38	Construções e pavimentações - Alfena	02 07010401	E	100	CM	01/2016	12/2018	0	94.423	150.000	150.000	0	0	0	0	244.423			
3	331	2017/34	Requalificação da Rua S. Vicente	02 07010401	E	100	CM	01/2017	12/2018	0	145.189	145.189	145.189	0	0	0	0	145.189			
Requalificação da Rua de Vilar (parte)												94.423	295.189	295.189	0	0	0	0	0	0	389.612
Totais do Programa 331:												94.423	295.189	295.189	0	0	0	0	0	0	389.612
3	332	2016/20	Construções e pavimentações - Campo e Sobrado	02 07010413	E	100	CM	01/2016	12/2018	0	403.255	20.000	20.000	0	0	0	0	423.255			
3	332	2016/41	Centro Cívico de Campo	02 07010413	E	100	CM	01/2016	12/2018	0	53.692	235.000	235.000	0	0	0	0	288.692			
3	332	2018/31	Parque estacionamento da Azenha	02 07010401	E	100	CM	01/2018	12/2018	0	50.000	50.000	50.000	0	0	0	0	50.000			
3	332	2018/32	Rua da Costa	02 07010413	E	100	CM	01/2018	12/2018	0	30.000	30.000	30.000	0	0	0	0	30.000			
Passeio desde a Escola Profissional até ao Centro de Sobrado												456.947	335.000	335.000	0	0	0	0	0	0	791.947
Totais do Programa 332:												456.947	335.000	335.000	0	0	0	0	0	0	791.947

Construções e pavimentações - Ermesinde

3	333	2017/36	Reabilitação do pavimento betuminoso da Rua de Ermesinde	02 07010401	E	100	CM	01/2017	12/2018	0	10.410	10.410	10.410	0	0	0	0	10.410
3	333	2017/37	Requalificação da Rua Simões Lopes (parte)	02 07010401	E	100	CM	01/2017	12/2018	0	59.997	59.997	59.997	0	0	0	0	59.997
3	333	2017/60	Requalificação da Rua do Carvalhal	02 07010401	E	100	CM	04/2017	12/2018	0	82.388	82.388	82.388	0	0	0	0	82.388

Câmara Municipal de Valongo

Plano PluriAnual de Investimentos do ano 2018

Obj. Prog.	Projeto Ano / Nº Ação	Designação	Código Classificação Orçamental	Forma de Realiz.	Forma Fonte Financiamento (%)			Resp.	Datas (Mês/Ano)		Fases de Exec.	Realizado (a)	Total (b)=(c)+(d)	Despesas			Total previsto (i) = (a)+(b)+(e)+(f)+(g)+(h)
					AC	AA	FC		Início	Fim				2018 definido (c)	2019 (e)	2020 (f)	

FUNÇÕES ECONÓMICAS

3	333	333	02	E	100	100	CM	01/2018	12/2018	0	0	40.000	0	0	0	0	0	0	0	40.000
<p>Construções e pavimentações - Ermesinde</p> <p>Reabilitação do pavimento betuminoso Rua Padre Avelino Assunção</p> <p>Totais do Programa 333: 0 192.795 192.795 0 0 0 0 0 0 0 0 0 0 0 0 0 0 0 0 0 192.795</p>																				
3	335	335	02	E	100	100	CM	01/2016	12/2018	0	0	40.000	0	0	0	0	0	0	0	40.000
<p>Construções e pavimentações - Valongo</p> <p>Rua Campo da Cana (Reposição de muro de suporte)</p>																				
3	335	2017/61	02	E	100	100	CM	04/2017	12/2018	0	0	70.000	70.000	0	0	0	0	0	0	70.000
<p>Requalificação das Ruas Central e Gandra do Paciência (Susão)</p>																				
3	335	2018/30	02	E	100	100	CM	01/2018	12/2018	0	0	5.000	5.000	0	0	0	0	0	0	5.000
<p>Requalificação do espaço público Sra. dos Chãos</p>																				
3	335	2018/34	02	E	100	100	CM	01/2018	12/2018	0	0	50.000	50.000	0	0	0	0	0	0	50.000
<p>Construção, conservação e reparação de arruamentos</p>																				
3	335	2018/35	02	E	100	100	CM	01/2018	12/2018	0	0	60.000	60.000	0	0	0	0	0	0	60.000
<p>Av. 25 de Abril</p> <p>Totais do Programa 335: 0 225.000 225.000 0 0 0 0 0 0 0 0 0 0 0 0 0 0 0 0 0 225.000</p>																				

Outras construções e pavimentações no Concelho

3	336	2018/36	02	E	100	100	CM	01/2018	12/2018	0	0	1.000	1.000	0	0	0	0	0	0	1.000
<p>Execução obras urbanização (Dec. Lei n.º 555/99)</p>																				
3	336	2018/37	02	E	100	100	CM	01/2018	12/2018	0	0	200.000	200.000	0	0	0	0	0	0	200.000
<p>Construção, conservação e reparação de arruamentos e passeios</p>																				
3	336	2018/38	02	E	100	100	CM	01/2018	12/2018	0	0	20.000	20.000	0	0	0	0	0	0	20.000
<p>Construção, conservação e reparação de redes de águas pluviais</p>																				
3	336	2018/39	02	E	100	100	CM	01/2018	12/2018	0	0	10.000	10.000	0	0	0	0	0	0	10.000
<p>Pontos de carregamentos de veículos elétricos</p> <p>Totais do Programa 336: 0 231.000 231.000 0 0 0 0 0 0 0 0 0 0 0 0 0 0 0 0 0 231.000</p>																				

Segurança rodoviária

3	338	2018/40	02	O	100	100	CM	01/2018	12/2018	0	0	20.000	20.000	0	0	0	0	0	0	20.000
<p>Mobiliário urbano e elementos de acalmia de tráfego</p> <p>Totais do Programa 338: 0 20.000 20.000 0 0 0 0 0 0 0 0 0 0 0 0 0 0 0 0 0 20.000</p>																				

Totais do Objetivo 3:

												556.568	1.308.984	1.308.984	0	0	0	0	0	0	0	1.865.552
--	--	--	--	--	--	--	--	--	--	--	--	---------	-----------	-----------	---	---	---	---	---	---	---	-----------

Câmara Municipal de Valongo

Plano PluriAnual de Investimentos do ano 2018

(valores em euros)

Obj. Prog.	Projeto Ano / Nº / Ação	Designação	Código Classificação Orçamental	Forma Fonte Financiamento de Realiz.			Resp.	Datas (Mês/Ano)		Fases de Exec.	Realizado (a)	2018		Anos seguintes			Total previsto (i) = (a)+(b)+(e)+(f)+(g)+(h)	
				AC	AA	FC		Início	Fim			Total (b)=(c)+(d)	2019 (e)	2020 (f)	2021 (g)	Outros (h)		
4	430	Diversas não especificadas	02 090802	O	100	CM	01/2015	12/2021	0	591.085	236.434	236.434	236.434	236.434	236.434	0	1.536.821	
4	430	Fundo de Apoio Municipal								591.085	236.434	236.434	236.434	236.434	236.434	0	1.536.821	
Totaís do Programa 430:											591.085	236.434	236.434	236.434	236.434	236.434	0	1.536.821
Totaís do Objetivo 4:											2.219.020	17.971.380	17.971.380	433.634	422.634	245.000	27.178.099	
Total Geral:											2.219.020	17.971.380	17.971.380	433.634	422.634	245.000	27.178.099	

OUTRAS FUNÇÕES

Handwritten signatures and initials in blue ink, including a large signature and several smaller ones.

Em de
 ORGÃO EXECUTIVO

Em de
 ORGÃO DELIBERATIVO